

Pattex Express Fix

Azonnal tapadó oldószeres ragasztó!

AZONNAL RÖGZÍT



- Gumi bázisú, oldószeres ragasztó
- Kimagasló kezdeti tapadás
- Nincs szellőztetési idő!
- Két nem nedvszívó felület ragasztására is alkalmas
- Kül- és beltérben egyaránt alkalmazható
- Visszazárható, műanyag kartus
- A legtöbb építőanyag ragasztására alkalmas (pl. fa, fém, kő, kerámia, forgácslap, gipszkarton stb. kivéve PE, PP, teflon, polisztirol)

Alkalmazási feltételek:

- +5°C felett használható
- Szükség esetén célszerű ideiglenes rögzítést alkalmazni

Kiszerezés: 375 g kartus (pisztoly használata szükséges)

Felhordási módok:



A ragasztót **pontban**, **csíkban** vagy **hernyóalakban** vigyük fel a felületre és 10 perccel belül erősen nyomjuk őket egymáshoz. Összeillesztés után 10 percig igazítható.

Henkel

Minőség a Mestereknek

Felhasználási javaslatok:



1. Szegélyek ragasztása



2. Kültéri lépcsőlapok rögzítése



3. Takaróléc rögzítése nyílászáró kerethez kül- és beltérben



4. Névtábla, házszám rögzítése kültérben



5. Takarólécek rögzítése



6. Fém párkány rögzítése kültérben



7. Gipszstukkó rögzítése mennyezetre

Pattex Total Fix

Mindent ragaszt és tömit!

AZONNAL RÖGZÍT



- Nedvességre kötő, szilikon bázisú ragasztó
- Szinte minden felületre és anyaghoz használható: (fa, fém, üveg, kő, polisztirol, kerámia, lakkozott felületek, stb. kivéve PE, PP, teflon és plexi)
- Két nem nedvszívó felület ragasztására is alkalmas
- 2:1-ben termék, ragasztó és tömítő egyben
- Kül- és beltérben egyaránt alkalmazható
- A ragasztás hőállósága (kötés után): -30°C és $+80^{\circ}\text{C}$
- Rugalmas és rezgésálló
- Vízterhelés esetén is alkalmazható
- Átlátszó
- Tükör ragasztására is alkalmas

Alkalmazási feltételek:

- Nedves körülmények közt is alkalmazható
- $+5^{\circ}\text{C}$ felett használható
- Szükség esetén célszerű ideiglenes rögzítést alkalmazni



Kiszerelés: 300 g kartus (pisztoly használata szükséges)

Felhordási módok:




A ragasztót **pontban**, **csíkban** vagy **hernyóalakban** vigyük fel a felületre és 10 perccel belül erősen nyomjuk őket egymáshoz. Összeillesztés után 10 percig igazítható.


Henkel

Minőség a Mestereknek

Felhasználási javaslatok:




1. Tükör rögzítése fúrás nélkül



2. Díszítőelem rögzítése kültérben



3. Takaróléc rögzítése nyílászáró kerethez kül- és beltérben



4. Párkány rögzítése kül- és beltérben



5. Küszöb rögzítése, tömítése



6. Fém garázsajtó szigetelése

Pattex Palmafix

Extra erős építési ragasztó!

- Oldószer tartalmú ragasztó
- Toluolmentes
- Két nem nedvszívó felület ragasztására is alkalmas
- Erős végszilárdság
- Kül- és beltérben egyaránt alkalmazható
- Fagyban is alkalmazható!
- A ragasztás hőállósága (kötés után): -28°C és $+82^{\circ}\text{C}$ között
- A polisztirol lapokat nem károsítja

Alkalmazási feltételek:

- Kontakt módon ragaszt (kétoldalas felhordás)
- -7°C felett használható



- vágja le a csőrt



- lyukassza át a zárófóliát



Kiszerezés: 300 ml kartus (pisztoly használata szükséges)

A ragasztás menete:



összenyomni, széthúzni



kb. 5 perccel száradni hagyni




összепréselni


Henkel

Minőség a Mestereknek


Felhasználási javaslatok:



1. Szegélyek ragasztása



2. Díszléc rögzítése kül-
és beltérben




3. Takaróléc rögzítése nyílászáró
kerethez kül- és beltérben



4. Névtábla, házszám rögzítése
kültérben



5. Takarólécek rögzítése fagyos
időben



6. Fém párkány rögzítése
kültérben



7. Gipszstukkó rögzítése
mennyezetre



AZONNAL RÖGZÍT ➔

ÉPÍTÉSI RAGASZTÓK



Minőség a Mestereknek

ÚJDONSÁGAINK!



**EXTRA GYORS
OLDÓSZERES RAGASZTÓ!**

**NINCS
SZELLŐZTETÉSI IDŐ!**

**MINDENT RAGASZT
ÉS TÖMÍT!**






































HENKEL SZABADALOM!



Henkel

Minőség a Mestereknek

PATTEX ÉPÍTÉSI RAGASZTÓK ALKALMAZHATÓSÁGA

Jellemzők	Pattex Super Fix	Pattex Power Fix	Pattex Express Fix	Pattex Total Fix	Pattex Palmafix
Beltér					
Kültér					
Kezdeti tapadás					
Egyik felület sem nedvszívó	—	—			
Tömítő képesség	 (10 mm)	 (10 mm)	—	 (20 mm)	—
Végzilárdtság					
Átfesthetőség					
Vízálló					
Rugalmaság					
Alkalmazási hőmérséklet	 (+10°C -tól)	 (+10°C -tól)	 (+5°C -tól)	 (+5°C -tól)	 (-7°C -tól)

Pattex Super Fix

A klasszikus FOLYÉKONY SZÖG®!



- Diszperziós ragasztóanyag
- A legtöbb építőanyag ragasztására alkalmas (pl. fa, parafa, PVC, kerámia, forgácslap, gipszkarton, polisztirol, fém, stb. kivéve PE, PP, teflon)
- Elsősorban vízszintes felületen
- Kül- és beltérben egyaránt alkalmazható
- Átfesthető
- Visszazárható
- 18 hónapig eltartható

Alkalmazási feltételek:

- Az egyik felületnek feltétlen nedvszívónak kell lennie
- +10°C felett alkalmazható
- Szükség esetén célszerű ideiglenes rögzítést alkalmazni

Kiszerezés: 50 g tubus, 250 g tubus, 400 g kartus (pisztoly használata szükséges)

Felhordási módok:




A ragasztót **pontban**, **csíkban** vagy **hernyóalakban** vigyük fel a felületre és 10 percen belül erősen nyomjuk őket egymáshoz. Össeillesztés után 10 percig igazítható.

Henkel

Minőség a Mestereknek

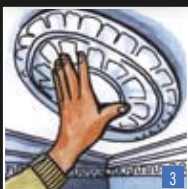
Felhasználási javaslatok:



1. Lambéria rögzítése




2. Belső ablakpárkány rögzítése vakolt, de mindenképpen nedvszívó felületre



3. Polisztirol díszlécek, díszek, díszrozetták rögzítése beltérben



4. Polisztirol hőszigetelőlap rögzítése



5. Burkolatszegély ragasztása egyenes felülethez



6. Bútor- és ajtó szegélyléc ill. díszléc rögzítése



7. Kábelcsatorna rögzítése

Pattex Power Fix

Nagyon erős kezdeti tapadás!

AZONNAL RÖGZÍT



- Diszperziós ragasztóanyag
- **Alegtöbb építőanyag ragasztására alkalmas** (pl. fa, parafa, PVC, kerámia, forgácslap, gipszkarton, polisztirol, fém, stb. kivéve PE, PP, teflon)
- **Vízszintes és függőleges felületre is** (pl.: mennyezetre)
- Nehezebb tárgyak ragasztására ajánlott
- **Nagyonerős kezdeti tapadás** (100 kg/1 m²)
- Kül- és beltérben egyaránt alkalmazható
- **Átfesthető**
- Visszazárható
- 18 hónapig eltartható

Alkalmazási feltételek:

- Az egyik felületnek feltétlen nedvszívónak kell lennie
- +10°C felett alkalmazható
- Szükség esetén célszerű ideiglenes rögzítést alkalmazni

Kiszerezés: 400 g kartus (pisztoly használata szükséges)

Felhordási módok:




A ragasztót **pontban**, **csikban** vagy **hernyóalakban** vigyük fel a felületre és 10 percen belül erősen nyomjuk őket egymáshoz. Összeillesztés után 10 percig igazítható.

Henkel

Minőség a Mestereknek


Felhasználási javaslatok:




1. Burkolatszegély rögzítése egyenetlen falhoz



2. Gipszstukkó plafonra, függőleges és vízszintes felületre történő felrögzítése




3. Párkány rögzítése kül- és beltérben



4. Ajtó- és bútorléc felragasztása



5. Falépcső korlátjának rögzítése



6. Kültéri lépcsőlapok rögzítése



7. Fa vízvető rögzítése konyhapulthoz

Az Ön partnere:



Henkel Magyarország Kft.

Lakossági és Szakipari Ragasztóanyagok Üzletág

H-1113 Budapest, Dávid Ferenc u. 6.

Tel.: (+36-1) 372-5555 • Fax: (+36-1) 209-1543

Henkel

Minőség a Mestereknek